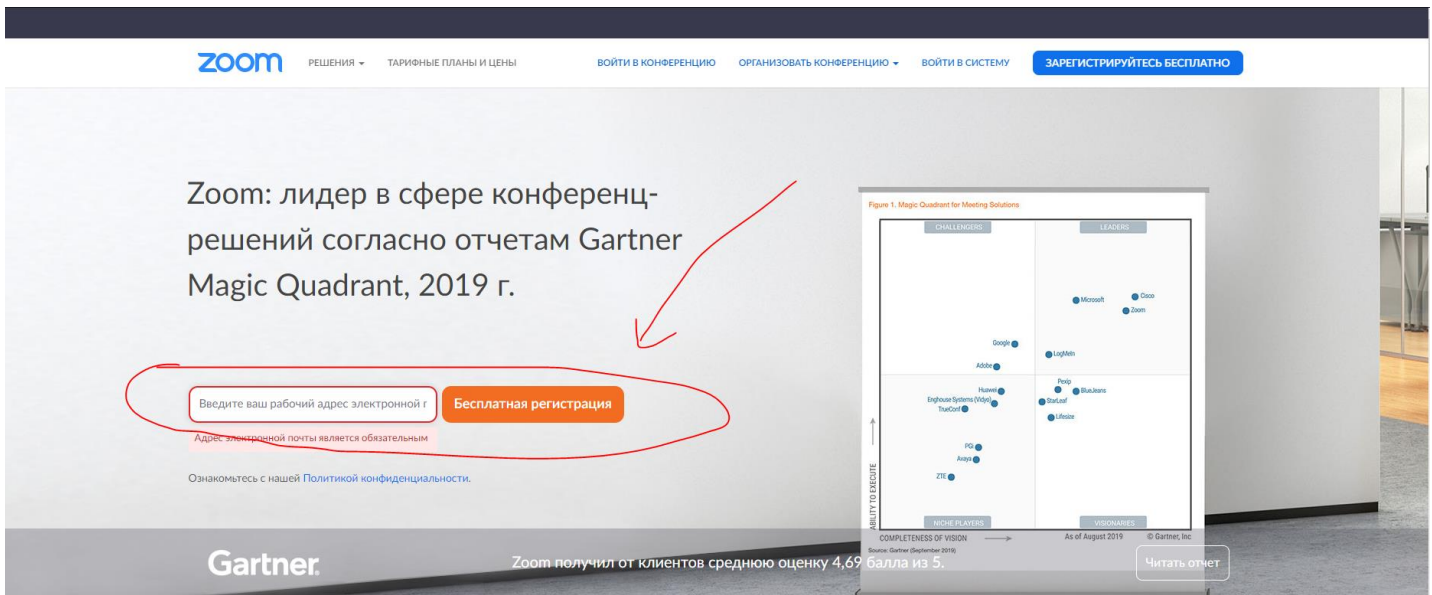


# УСТАНОВКА И РЕГИСТРАЦИЯ В ZOOM

1. На сайте <https://zoom.us> вводим свою почту и ждем «Бесплатная регистрация».



2. Вводим код с картинки и ждем «Подтвердить»

Приветствуем! Подтвердите ваш адрес электронной почты, чтобы начать работу.

Использовать другой адрес электронной почты

Введите проверочный код

Подтвердить

Отмена

Регистрируясь, я принимаю [Политику конфиденциальности](#) и [Условия предоставления услуг](#).

3. На почту придёт письмо. В нем ссылка, по которой необходимо перейти

Здравствуйтесь ruskovaa@mgok.pro,

Поздравляем с регистрацией Zoom!

Чтобы активировать вашу учетную запись, нажмите кнопку ниже для подтверждения вашего адреса электронной почты:

**Активировать учетную запись**

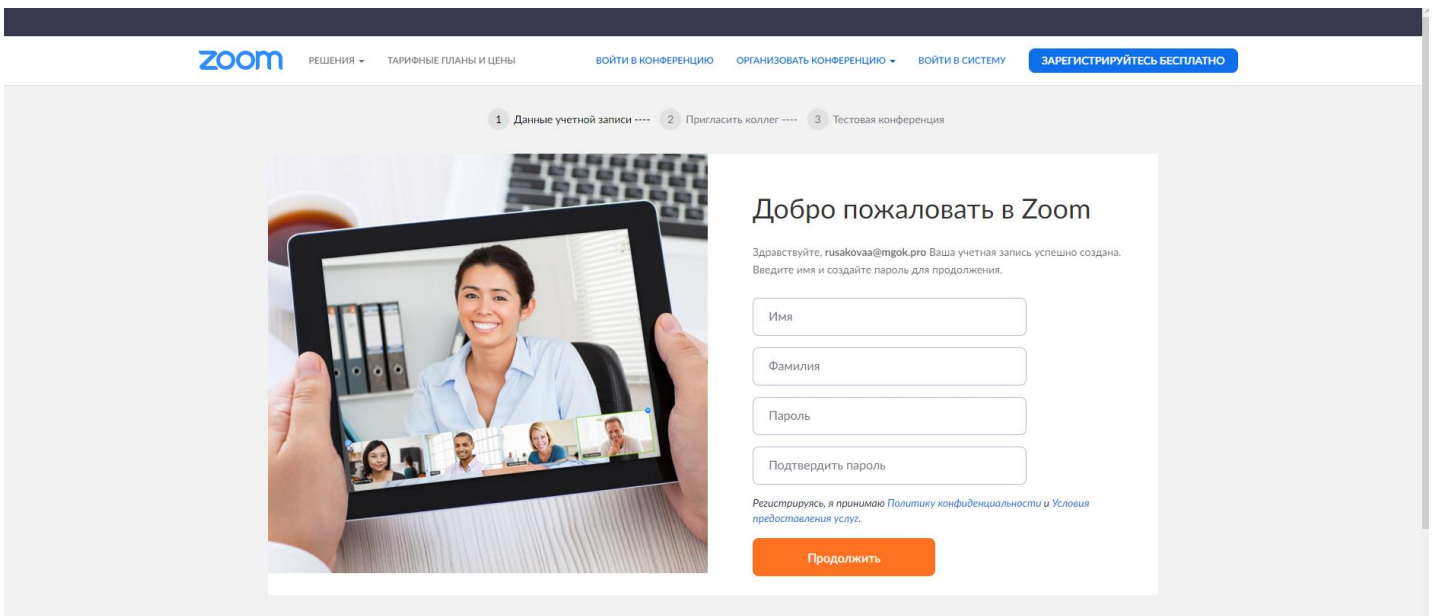
Если кнопка выше не работает, скопируйте в ваш браузер следующий адрес:

[https://zoom.us/activate?code=vjVMcpZF0gt\\_gHNyQ5gk4BTtuCc8WmQ\\_QAJptkDF6tQ.BQgAAAFw6Ap\\_CAAnjQAScnVzYWtvdmFhQG1nb2sucHJvAQBkAAAWTF9QbTZpdjJSeInueU5GMmltbmNrUQAAAAAAAAAAAA&fr=home](https://zoom.us/activate?code=vjVMcpZF0gt_gHNyQ5gk4BTtuCc8WmQ_QAJptkDF6tQ.BQgAAAFw6Ap_CAAnjQAScnVzYWtvdmFhQG1nb2sucHJvAQBkAAAWTF9QbTZpdjJSeInueU5GMmltbmNrUQAAAAAAAAAAAA&fr=home)

Для получения дополнительной помощи посетите наш [Центр поддержки](#).

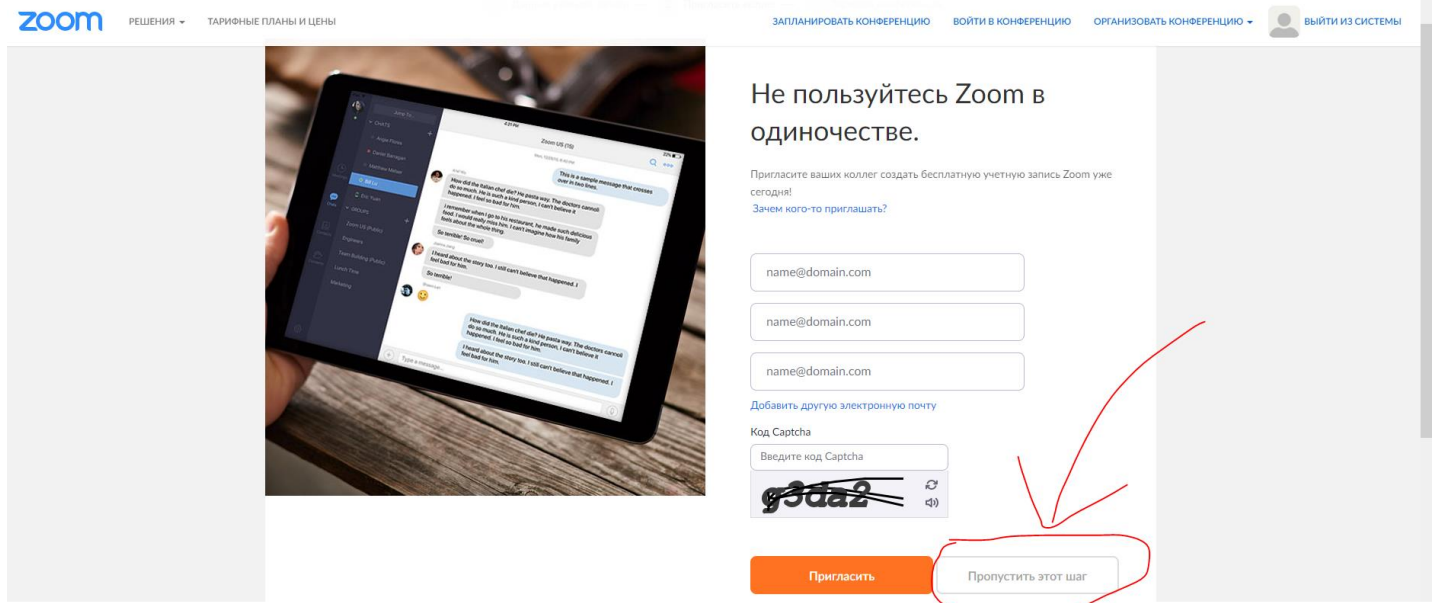
Успехов в использовании Zoom!

4. Откроется сайт, пишем Фамилию, Имя, Пароль и Повторяем пароль, ждем «Продолжить»



The screenshot shows the Zoom website's registration process. At the top, there is a navigation bar with the Zoom logo and links for 'РЕШЕНИЯ', 'ТАРИФНЫЕ ПЛАНЫ И ЦЕНЫ', 'ВОЙТИ В КОНФЕРЕНЦИЮ', 'ОРГАНИЗОВАТЬ КОНФЕРЕНЦИЮ', 'ВОЙТИ В СИСТЕМУ', and a blue button 'ЗАРЕГИСТРИРУЙТЕСЬ БЕСПЛАТНО'. Below the navigation bar, a progress indicator shows three steps: '1 Данные учетной записи', '2 Пригласить коллег', and '3 Тестовая конференция'. The main content area features a large image of a woman on a tablet displaying a Zoom meeting. To the right of the image is a registration form titled 'Добро пожаловать в Zoom'. The form includes the text: 'Здравствуйтесь, ruskovaa@mgok.pro. Ваша учетная запись успешно создана. Введите имя и создайте пароль для продолжения.' Below this text are four input fields: 'Имя', 'Фамилия', 'Пароль', and 'Подтвердить пароль'. At the bottom of the form, there is a small note: 'Регистрируясь, я принимаю Политику конфиденциальности и Условия предоставления услуг.' and a large orange button labeled 'Продолжить'.

## 5. Пропускаем шаг приглашения



zoom РЕШЕНИЯ ТАРИФНЫЕ ПЛАНЫ И ЦЕНЫ ЗАПЛАНИРОВАТЬ КОНФЕРЕНЦИЮ ВОЙТИ В КОНФЕРЕНЦИЮ ОРГАНИЗОВАТЬ КОНФЕРЕНЦИЮ ВЫЙТИ ИЗ СИСТЕМЫ

### Не пользуйтесь Zoom в одиночестве.

Пригласите ваших коллег создать бесплатную учетную запись Zoom уже сегодня!  
Зачем кого-то приглашать?

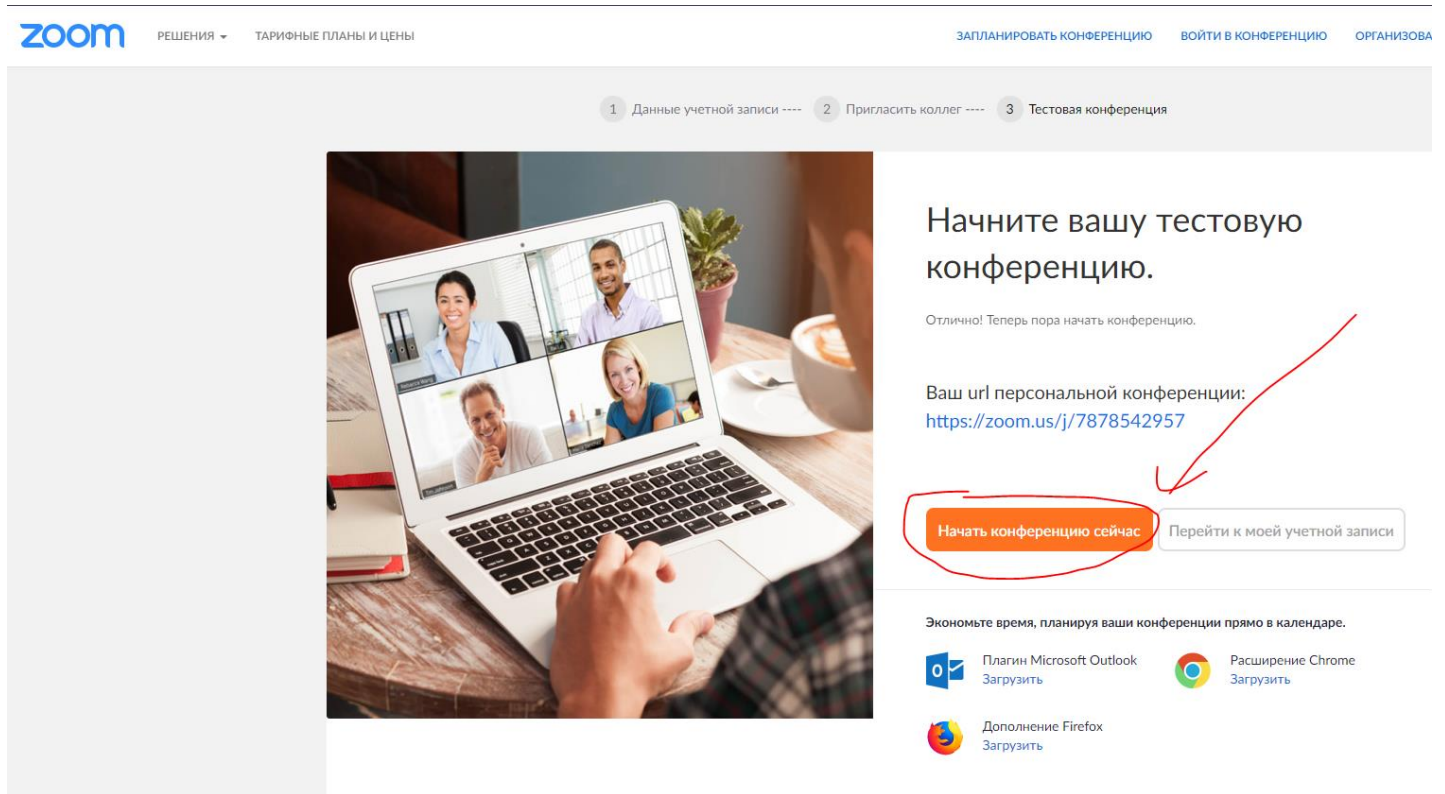
name@domain.com  
name@domain.com  
name@domain.com

Добавить другую электронную почту

Код Сартча  
Введите код Сартча  
33da2

Пригласить Пропустить этот шаг

## 6. Для скачивания установочного файла ждем «Начать конференцию сейчас»



zoom РЕШЕНИЯ ТАРИФНЫЕ ПЛАНЫ И ЦЕНЫ ЗАПЛАНИРОВАТЬ КОНФЕРЕНЦИЮ ВОЙТИ В КОНФЕРЕНЦИЮ ОРГАНИЗОВАТЬ КОНФЕРЕНЦИЮ

1 Данные учетной записи ---- 2 Пригласить коллег ---- 3 Тестовая конференция

### Начните вашу тестовую конференцию.

Отлично! Теперь пора начать конференцию.

Ваш url персональной конференции:  
<https://zoom.us/j/7878542957>

Начать конференцию сейчас Перейти к моей учетной записи

Экономьте время, планируя ваши конференции прямо в календаре.

- Плагин Microsoft Outlook Загрузить
- Расширение Chrome Загрузить
- Дополнение Firefox Загрузить

## 7. Запуском скаченный файл



## Your meeting will begin soon...

The Zoom client you're installing will shorten the time it takes to join a meeting

90%



### 8. После установки копируем URL приглашения

Идентификатор конференции Zoom: 787-854-2957



Говорит: я я

Тема конференции: Зал персональной конференции я я

Организатор: я я

URL приглашения: <https://zoom.us/j/7878542957>

[Копировать URL](#)

Идентификатор участника: 23



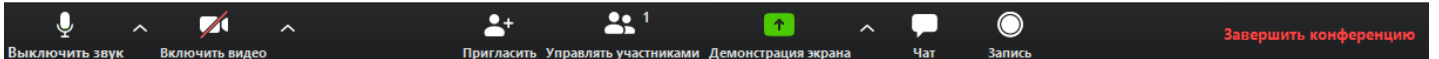
Войти в аудиоконференцию  
Звук компьютера подключен



Демонстрация экрана



Пригласить других участников



Скопированную ссылку необходимо отправить учащимся. Это можно сделать через классного руководителя

## РАБОТА В ZOOM

В нижней части окна программы настройки такие как:

- включение и выключение видео
- включение и выключение аудио
- Завершение конференции

В центре экрана, при нажатии «Демонстрация экрана» можно включить показ экрана своего компьютера

Идентификатор конференции Zoom: 787-854-2957

Говорит: я я

Тема конференции: Зал персональной конференции я я

Организатор: я я

URL приглашения: <https://zoom.us/j/7878542957>  
[Копировать URL](#)

Идентификатор участника: 23

Войти в аудиоконференцию  
Звук компьютера подключен

Демонстрация экрана

Пригласить других участников

Выключить звук    Включить видео    Пригласить    Управлять участниками    Демонстрация экрана    Чат    Запись    Завершить конференцию